


## Ligne Rennes → Le Mont-St-Michel et Dol-de-Bretagne → Le Mont-St-Michel du 13 décembre 2009 au 3 juillet 2010 inclus

Jours de circulation	Lundi à Samedi	Lundi à vendredi	Samedi, Dimanche et jours fériés	Tous les jours	Tous les jours	Tous les jours
Renvois à consulter	b	a	b	b	b	b
Départ TGV Paris Montparnasse*	7 h 05	7 h 35	8 h 05	9 h 05	10 h 05	14 h 05
Arrivée TGV Gare Rennes SNCF*	9 h 08	-	-	11 h 08	12 h 08	16 h 15
Arrivée TGV Gare Dol-de-Bretagne SNCF*	-	10 h 22	10 h 56	-	-	-
Rennes	9 h 30	-	-	11 h 30	12 h 45	16 h 40
Dol-de-Bretagne	-	10 h 32	11 h 07	-	-	-
Beauvoir**	10 h 43	10 h 55	11 h 30	12 h 43	13 h 43	17 h 53
La Caserne-Hôtels**	10 h 46	10 h 58	11 h 33	12 h 46	13 h 46	17 h 56
Le Mont-St-Michel	10 h 50	11 h 02	11 h 37	12 h 50	14 h 05	18 h 00

 Véhicule accessible aux personnes en fauteuil roulant à partir du 01/03/2010 : attention, vérifier les conditions d'accès au point d'arrêt. Pour votre confort, il vous est demandé de réserver auprès du transporteur (1 place UFR/véhicule)

\* : les horaires SNCF sont donnés à titre indicatif, et doivent être vérifiés auprès de la SNCF

\*\* : arrêts sur demande, uniquement à la descente

a : ne circule pas les jours fériés

b : circule également les jours fériés

Jours fériés : 25/12/09, 01/01/10, 05/04/10, 01/05/10, 08/05/10, 13/05/10, 24/05/10

### INFORMATIONS PRATIQUES

#### Renseignements et tarifs :

- Keolis Emeraude : 02 99 19 70 70 du lundi au vendredi et [www.keolis-emeraude.com](http://www.keolis-emeraude.com)
- Gare routière de Rennes: 02 99 30 87 80
- SNCF par téléphone au 3635 (0,34€/mn) et [www.voyages-sncf.com](http://www.voyages-sncf.com)

#### Points de vente :

- Vente de billets combinés Train+Car dans tout le réseau SNCF (gares, [www.voyages-sncf.com](http://www.voyages-sncf.com), 3635)
- Vente des billets Rennes – Le Mt-St-Michel en gare routière de Rennes
- Vente des billets Rennes – Le Mt-St-Michel et Dol – Le Mt-St-Michel à bord des cars

#### Les arrêts :

- La Gare Routière de Rennes se situe à côté de la Gare SNCF. À la descente du train, suivre les panneaux «Sortie Nord», puis «Gare Routière»
- L'arrêt Dol-de-Bretagne est situé au pied de la gare SNCF de Dol-de-Bretagne. En sortant du train, traversez le bâtiment voyageur, l'arrêt se situe sur votre droite
- L'arrêt La Caserne - Hôtels se situe sur la digue, à environ 2 kms du Mt-St-Michel, au cœur de la zone hôtelière
- L'arrêt de Beauvoir se situe au niveau du reptarium
- L'arrêt du Mt-St-Michel se situe juste au pied du Mt-St-Michel

#### Demandes et réclamations :

- Par mail : [servicequalite-keolis-emeraude@keolis.com](mailto:servicequalite-keolis-emeraude@keolis.com)
- Par téléphone: 02 99 19 70 70 du lundi au vendredi
- Par courrier: Keolis Emeraude, rue des Rougeries, CS 51882, 35418 St-Malo Cedex

#### Les informations utiles :

- La présentation du titre de transport est obligatoire à la montée dans le car
- Aucune réduction ne peut être accordée sans la présentation du justificatif correspondant
- Les animaux ne sont pas admis dans les véhicules, sauf les chiens guides d'aveugle et les animaux domestiques de petite taille transportés dans des paniers
- Le transport de vélos à bord des soutes n'est pas autorisé



Pour tout renseignement complémentaire :  
02 99 19 70 70  
[www.keolis-emeraude.com](http://www.keolis-emeraude.com)



LIGNE ROUTIÈRE  
RÉGIONALE



transport


HORAIRES VALABLES  
du 13 décembre 2009  
au 3 juillet 2010

Sous réserve de modifications



## Ligne Le Mont-St-Michel → Dol-de-Bretagne et Le Mont-St-Michel → Rennes du 13 décembre 2009 au 3 juillet 2010 inclus

Jour de circulation	Tous les jours	Tous les jours	Tous les jours	Tous les jours	Tous les jours
Renvois à consulter	b	b	b	b	b
<b>Le Mont-St-Michel</b>	<b>9 h 30</b>	<b>11 h 10</b>	<b>14 h 30</b>	<b>16 h 00</b>	<b>17 h 25</b>
La Caserne-hôtels **	9 h 34	11 h 14	14 h 34	16 h 04	17 h 29
Beauvoir **	9 h 37	11 h 17	14 h 37	16 h 07	17 h 32
<b>Dol-de-Bretagne</b>	-	-	-	<b>16 h 35</b>	-
<b>Rennes</b>	<b>10 h 50</b>	<b>12 h 35</b>	<b>15 h 50</b>	-	<b>18 h 45</b>
<b>Départ TGV Gare de Dol-de-Bretagne SNCF*</b>	-	-	-	<b>16 h 56</b>	-
<b>Départ TGV Gare de Rennes SNCF *</b>	<b>11 h 05</b>	<b>13 h 05</b>	<b>16 h 05</b>	-	<b>19 h 05</b>
<b>Arrivée TGV Paris Montparnasse *</b>	<b>13 h 25</b>	<b>15 h 15</b>	<b>18 h 20</b>	<b>20 h 00</b>	<b>21 h 10</b>

 Véhicule accessible aux personnes en fauteuil roulant à partir du 01/03/2010: attention, vérifier les conditions d'accès au point d'arrêt. Pour votre confort, il vous est demandé de réserver auprès du transporteur (1 place UFR/véhicule)

\* : Les horaires SNCF sont donnés à titre indicatif, et doivent être vérifiés auprès de la SNCF


\*\* : Uniquement à la montée, faire signe au conducteur du car pour demander l'arrêt

b: Circule également les jours fériés








Jours fériés : 25/12/09, 01/01/10, 05/04/10, 01/05/10, 08/05/10, 13/05/10, 24/05/10

## Grille tarif normal (au 01-09-09)

Rennes - Le Mont St Michel	<b>11,10 €</b>
Dol-de-Bretagne - Le Mont St Michel	<b>5,80 €</b>



## La gamme tarifaire

Titre	Public	Taux de réduction	Conditions d'accès et pièces justificatives
<b>LES TARIFS OCCASIONNELS</b>			
Billet Tarif normal	Tout public		
 Billet aller/retour week-end PELMÉL	Tout public	-30%	Nuit du samedi au dimanche sur place, non valable le dimanche et vendredi entre 15h et 20h (heure de départ à prendre en compte)
Carnet de 10 PELMÉL (non fractionnable)			Valable uniquement au départ/à destination de Dol-de-Bretagne
 Billet aller/retour week-end PELMÉL Jeunes	Jeunes de 12 à moins de 26 ans	-50%	Nuit du samedi au dimanche sur place, non valable le dimanche et vendredi entre 15h et 20h (heure de départ à prendre en compte) et pièce d'identité
Carnet de 10 PELMÉL Jeunes (non fractionnable)			Valable uniquement au départ/à destination de Dol-de-Bretagne
Billet Découverte	- 26 ans + 60 ans	-25%	Pour les moins de 26 ans et les plus de 60 ans sur présentation d'une carte d'identité en cours de validité
 Billet RIBAMBÉL	Enfants de moins de 12ans	Gratuit	Voyager avec un adulte payant. Maximum 4 enfants par adulte payant. Non valable les vendredis et dimanches entre 15h et 20h (heure de départ à prendre en compte)
Billet Famille nombreuse	Porteur de carte famille nombreuse	-30%, -40%, -50% ou -75%	Carte de réduction en cours de validité
Réformé et pensionné de guerre	Porteur de carte	-50% ou -75%	Carte de réduction en cours de validité
<b>LES ABONNEMENTS</b>			
 Abonnement UZUÉL (hebdo ou mensuel)	Tout public	-75% en moyenne par trajet	Aucune
 Abonnement UZUÉL Jeunes (hebdo ou mensuel)	Jeunes de 12 à moins de 26 ans	-75% en moyenne par trajet	Pièce d'identité
<b>LES TARIFS SOLIDAIRES</b>			
 Billet Carte ACTUÉL	Personnes en situation sociale fragile	-75%	Etre titulaire d'une carte ACTUEL en cours de validité
 Billet Aller-Retour ACTUÉL Emploi	Demandeurs d'emploi effectuant des démarches liées à la recherche d'emploi	Gratuit	Bon de transport «Actuel Emploi» délivré et rempli par l'ANPE

EURAIL PASS NON ACCEPTÉS